

BANQUES COOPÉRATIVES EN UNION EUROPÉENNE

Faits et chiffres 2019



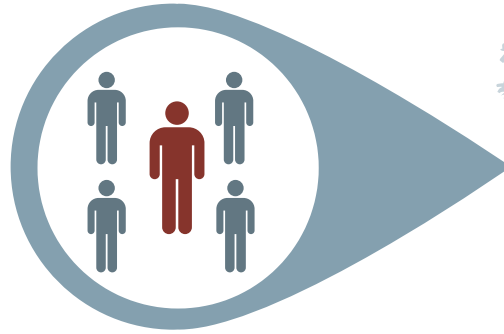
EUROPEAN ASSOCIATION OF CO-OPERATIVE BANKS

Détenues par les sociétaires pour financer l'économie locale et régionale

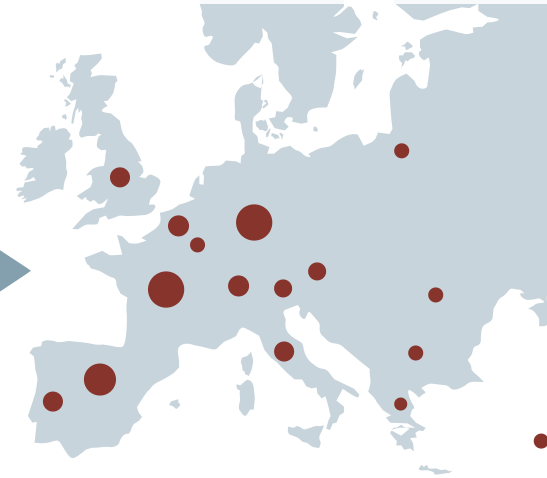
1 européen sur 5 est membre d'une banque coopérative

85 005 764 sociétaires
+1 102 109

Dans les banques coopératives, les clients des banques locales peuvent devenir membres de la coopérative et jouer un rôle actif dans la gouvernance aux niveaux local et/ou central.



213 630 411 clients
2 683 banques en UE
la moitié des banques



42 521 agences bancaires

4 153 902 (mio) dépôts

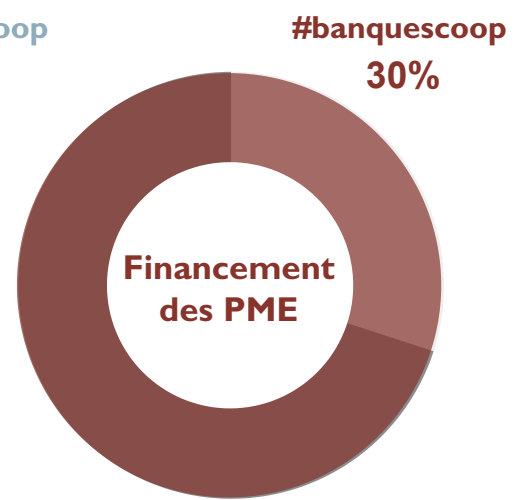
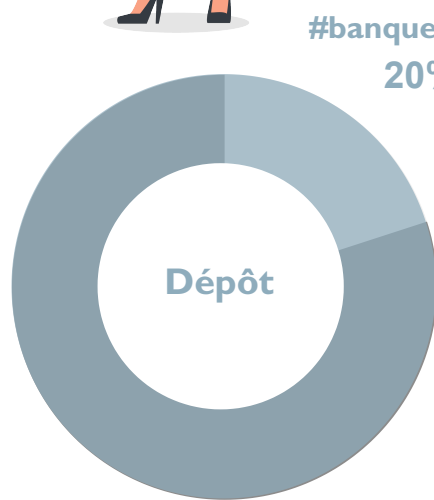
7 932 456 (mio) actifs

Une particularité des banques coopératives : elles opèrent avec des réseaux d'agences bancaires relativement denses et sont physiquement proches de leurs sociétaires.



Dans certains pays, la part des banques coopératives dans le financement des PME dépasse 30% !

Comme en Finlande, France, Allemagne ou Pays-Bas



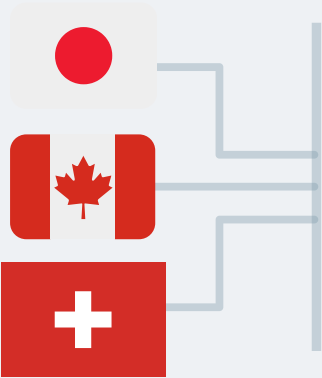
En moyenne, la part des banques coopératives sur le marché intérieur pour les dépôts est de 20%

Elle est même supérieure en Autriche, France ou Pays-Bas

Les banques coopératives européennes emploient **705 160 personnes**



Faits & chiffres pour les membres hors Union Européenne :



12 403 417 sociétaires
9 108 agences bancaires
1 109 banques
844 621 (mio) dépôts
1 308 598 (mio) actifs

Au total, les membres EACB représentent :

21 nationalités



97 409 181 sociétaires



217 130 411 clients



3 792 banques



51 629 agences bancaires



978 216 employés



4 998 523 (mio) dépôts



9 241 054 (mio) actifs



EUROPEAN ASSOCIATION OF CO-OPERATIVE BANKS